



El mes de maig, els establiments extra hotelers¹ catalans han rebut en conjunt 432.919 viatgers, un 2,8% menys que un any abans, i 1,7 milions de pernотacions, amb un descens interanual de l'1,5%. En termes absoluts s'han rebut 12.262 viatgers i 26.029 pernотacions menys. L'estada mitjana ha estat de 4 pernотacions per viatger, similar a la registrada un any enrere.

Pel que fa als establiments de càmping i turisme rural, els descensos interanuals es generalitzen, en canvi, en els apartaments turístics i albergs el flux augmenta, però no s'aconsegueix compensar els retrocessos dels primers. La distribució de l'aflluència per tipologia d'establiments denota un predomini en els càmpings (60,8% dels viatgers i 65,2% de les pernотacions totals).

L'aflluència per mercats es contrau en termes globals en el conjunt d'allotjaments respecte de maig de 2015 pel que fa al turisme estranger; quant al turisme resident, el mercat català incrementa el flux de viatgers, en canvi, hi ha un retrocés del de pernотacions, i pel que fa al turisme de la resta de l'Estat, es contrauen els viatgers i augmenten les pernотacions.

Disminueix el flux de viatgers i pernотacions en els establiments extra hotelers catalans respecte de maig de 2015.

Taula 1

Catalunya – Ocupació per establiment extra hotelier i per mercat d'origen

Maig de 2016

	Viatgers				Pernотacions				Estada mitjana	Grau ocupació ⁽¹⁾
	Valor	% distrib.	Var. interanual Absoluta	Relativa	Valor	% distrib.	Var. interanual Absoluta	Relativa		
Catalans	183.216	42,3%	4.527	2,5%	545.346	31,4%	-22.473	-4,0%	3,0	-
Resta de l'Estat	5.891	1,4%	-619	-9,5%	23.296	1,3%	1.503	6,9%	4,0	-
Estrangers	74.287	17,2%	-19.685	-20,9%	564.388	32,5%	-38.994	-6,5%	7,6	-
Total càmpings	263.394	60,8%	-15.778	-5,7%	1.133.029	65,2%	-59.965	-5,0%	4,3	34,6%
Catalans	26.624	6,1%	-4.643	-14,8%	53.940	3,1%	-6.138	-10,2%	2,0	-
Resta de l'Estat	1.266	0,3%	322	34,1%	3.090	0,2%	1.123	57,1%	2,4	-
Estrangers	3.618	0,8%	-457	-11,2%	12.770	0,7%	-814	-6,0%	3,5	-
Total tur.rural	31.508	7,3%	-4.777	-13,2%	69.800	4,0%	-5.829	-7,7%	2,2	15,1%
Catalans	25.901	6,0%	3.612	16,2%	100.775	5,8%	8.502	9,2%	3,9	-
Resta de l'Estat	10.068	2,3%	965	10,6%	46.655	2,7%	5.684	13,9%	4,6	-
Estrangers	57.399	13,3%	840	1,5%	292.208	16,8%	20.044	7,4%	5,1	-
Total apartaments	93.367	21,6%	5.417	6,2%	439.638	25,3%	34.230	8,4%	4,7	37,9%
Catalans	27.242	6,3%	5.368	24,5%	51.280	2,9%	6.975	15,7%	1,9	-
Resta de l'Estat	2.800	0,6%	-1.393	-33,2%	6.182	0,4%	-1.579	-20,3%	2,2	-
Estrangers	14.607	3,4%	-1.100	-7,0%	38.980	2,2%	140	0,4%	2,7	-
Total albergs	44.650	10,3%	2.876	6,9%	96.441	5,5%	5.535	6,1%	2,2	46,0%
Catalans	262.983	54,5%	8.864	3,5%	751.340	43,2%	-13.134	-1,7%	2,9	-
Resta de l'Estat	20.025	4,0%	-725	-3,5%	79.223	4,6%	6.731	9,3%	4,0	-
Estrangers	149.911	31,3%	-20.402	-12,0%	908.346	52,2%	-19.624	-2,1%	6,1	-
Total extra hotelers	432.919	100,0%	-12.262	-2,8%	1.738.908	100,0%	-26.029	-1,5%	4,0	-

⁽¹⁾ El grau d'ocupació fa referència a les parcel·les dels càmpings, habitacions en el turisme rural, apartaments en els apartaments turístics i places pel que fa als albergs. Dades provisionals a partir de gener de 2016

Font: Enquesta d'ocupació en càmpings (EOAC), Enquesta d'ocupació en establiments de turisme rural (EOTR), Enquesta d'ocupació en apartaments turístics (EOAP) i Enquesta d'ocupació en albergs (EOAL) de l'INE

¹ Càmpings, turisme rural, apartaments turístics i albergs.

En canvi, a escala estatal creix el flux de viatgers i pernoctacions en el conjunt dels allotjaments extra hotelers respecte de maig de 2015 (+5,7% i +9%, respectivament).

Catalunya constitueix una de les destinacions estatals capdavanteres del turisme en establiments extra hotelers. Ha estat la primera destinació en càmpings (48,2% dels viatgers i 48% de les pernoctacions totals); segona de viatgers i quarta de pernoctacions en turisme rural (10,9% i 10,2%, respectivament); cinquena en apartaments turístics (9,2% i 8%) i, en els albergs ha ocupat la primera posició, tant de viatgers com pernoctacions (43% i 45,5%).

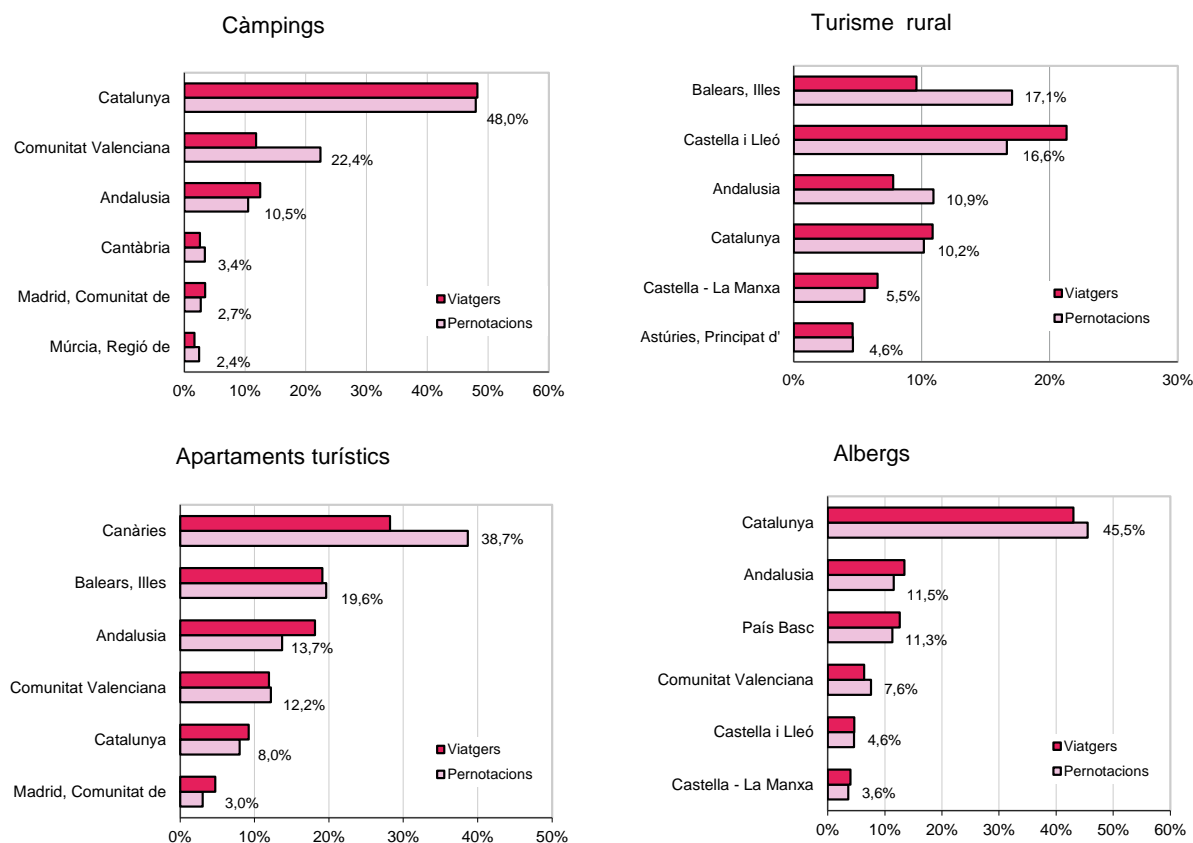
Catalunya, primera destinació estatal de pernoctacions en càmpings i albergs; quarta en turisme rural, i cinquena en apartaments turístics.

Gràfic 1

CA – Proporció de viatgers i pernoctacions sobre el total estatal per establiment extra hotelier

(ordenació de les 6 primeres CA en % de pernoctacions)

Maig de 2016



Gràfics elaborats per l'Observatori d'Empresa i Ocupació a partir de l'EOAC, EOIR, EOAP i EOAL de l'INE

Taula 2

Espanya - Ocupació per establiment extra hotelier i comunitat autònoma de destinació

Maig de 2016

	Viatgers				Pernoctacions				Estada mitjana	Grau ocupació ⁽¹⁾
	Valor	% distrib.	Var. interanual		Valor	% distrib.	Var. interanual			
			Absoluta	Relativa			Absoluta	Relativa		
Càmpings										
Catalunya	263.394	48,2%	-15.778	-5,7%	1.133.029	48,0%	-59.965	-5,0%	4,3	34,6%
Comunitat Valenciana	64.615	11,8%	5.921	10,1%	529.320	22,4%	68.760	14,9%	8,2	49,6%
Andalusia	68.142	12,5%	-10.571	-13,4%	247.983	10,5%	-17.240	-6,5%	3,6	21,0%
Cantàbria	13.979	2,6%	71	0,5%	79.656	3,4%	23.203	41,1%	5,7	41,8%
Madrid, Comunitat de	18.787	3,4%	-2.644	-12,3%	63.819	2,7%	4.488	7,6%	3,4	48,6%
Múrcia, Regió de	9.038	1,7%	783	9,5%	57.855	2,4%	4.143	7,7%	6,4	27,2%
Resta CA	108.104	19,8%	-4.554	-4,0%	250.240	10,6%	-19.963	-7,4%	2,3	-
Total càmpings	546.059	100,0%	-26.772	-4,7%	2.361.902	100,0%	3.426	0,1%	4,3	32,4%
Turisme rural										
Balears, Illes	27.838	9,6%	5.325	23,7%	117.029	17,1%	22.820	24,2%	4,2	61,1%
Castella i Lleó	61.889	21,3%	1.638	2,7%	114.226	16,6%	778	0,7%	1,8	14,7%
Andalusia	22.552	7,8%	4.091	22,2%	74.925	10,9%	17.535	30,6%	3,3	21,7%
Catalunya	31.508	10,9%	-4.777	-13,2%	69.800	10,2%	-5.829	-7,7%	2,2	15,1%
Castella - La Manxa	18.993	6,5%	877	4,8%	37.918	5,5%	405	1,1%	2,0	12,3%
Astúries, Principat d'	13.355	4,6%	1.092	8,9%	31.708	4,6%	4.989	18,7%	2,4	11,0%
Resta CA	114.202	39,3%	1.313	1,2%	240.450	35,0%	5.256	2,2%	2,1	-
Total tur. rural	290.337	100,0%	9.559	3,4%	686.056	100,0%	45.954	7,2%	2,4	17,6%
Apartaments turístics										
Canàries	285.325	28,2%	35.855	14,4%	2.119.087	38,7%	297.221	16,3%	7,4	67,3%
Balears, Illes	193.387	19,1%	47.914	32,9%	1.076.488	19,6%	187.878	21,1%	5,6	58,6%
Andalusia	183.423	18,1%	1.560	0,9%	750.942	13,7%	778	0,1%	4,1	54,7%
Comunitat Valenciana	120.931	12,0%	8.788	7,8%	669.245	12,2%	75.123	12,6%	5,5	39,9%
Catalunya	93.367	9,2%	5.417	6,2%	439.638	8,0%	34.230	8,4%	4,7	37,9%
Madrid, Comunitat de	47.717	4,7%	14.123	42,0%	166.418	3,0%	39.009	30,6%	3,5	74,7%
Resta CA	87.515	8,7%	8.823	11,2%	257.433	4,7%	35.744	16,1%	2,9	-
Total apartam.	1.011.665	100,0%	122.480	13,8%	5.479.251	100,0%	669.983	13,9%	5,4	54,1%
Albergs										
Catalunya	44.650	43,0%	2.876	6,9%	96.441	45,5%	5.535	6,1%	2,2	46,0%
Andalusia	13.923	13,4%	1.118	8,7%	24.439	11,5%	1.250	5,4%	1,8	24,0%
País Basc	13.068	12,6%	-269	-2,0%	23.998	11,3%	808	3,5%	1,8	33,0%
Comunitat Valenciana	6.622	6,4%	-2.158	-24,6%	16.055	7,6%	-4.469	-21,8%	2,4	27,0%
Castella i Lleó	4.803	4,6%	-1.130	-19,0%	9.734	4,6%	-1.788	-15,5%	2,0	15,0%
Castella - La Manxa	4.123	4,0%	401	10,8%	7.636	3,6%	-193	-2,5%	1,9	10,0%
Resta CA	16.560	16,0%	-425	-2,5%	33.599	15,9%	2.994	9,8%	2,0	-
Total albergs	103.749	100,0%	413	0,4%	211.902	100,0%	4.137	2,0%	2,0	28,0%
Total extra hotelers	1.951.810		105.680	5,7%	8.739.111		723.500	9,0%	4,5	-

⁽¹⁾ El grau d'ocupació fa referència a les parcel·les dels càmpings, habitacions en el turisme rural, apartaments en els apartaments turístics i places pel que fa als albergs. Les CA de destinació estan ordenades segons la quota de pernoctacions. Dades provisionals a partir de gener de 2016.

Font: EOAC, EOTR, EOAP i EOAL de l'INE

Durant els cinc primers mesos de l'any, els establiments extra hotelers catalans han rebut en conjunt 1,3 milions de viatgers, un 7,9% més que el mateix període d'un any enrere, i 4,6 milions de pernoctacions, amb un increment interanual del 8,3%. L'estada mitjana ha estat similar a la registrada un any abans (3,6 pernoctacions/viatger).

S'aprecia un creixement generalitzat del flux en les diferents modalitats d'allotjament, respecte del període de gener a maig de 2015. Els càmpings han estat els establiments amb major quota d'afluència (57,1% dels viatgers i 58,4% de les pernoctacions totals).

De gener a maig creix el flux de viatgers i pernoctacions en els establiments extra hotelers catalans respecte d'un any abans.

S'aprecia un augment generalitzat en termes globals del flux per mercats d'origen, tret dels viatgers procedents del mercat resident de la resta de l'Estat.

Taula 3

Catalunya – Ocupació per establiment extra hotelier i per mercat d'origen

Gener a maig de 2016

	Viatgers				Pernoctacions				Estada mitjana
	Valor	% distrib.	Var. interanual		Valor	% distrib.	Var. interanual		
			Absoluta	Relativa			Absoluta	Relativa	
Catalans	534.331	42,2%	64.840	13,8%	1.575.610	34,3%	172.358	12,3%	2,9
Resta de l'Estat	18.238	1,4%	-216	-1,2%	61.652	1,3%	-6.063	-9,0%	3,4
Estrangers	170.491	13,5%	272	0,2%	1.046.156	22,8%	12.980	1,3%	6,1
Total càmpings	723.060	57,1%	64.894	9,9%	2.683.417	58,4%	179.275	7,2%	3,7
Catalans	110.975	8,8%	633	0,6%	237.823	5,2%	11.992	5,3%	2,1
Resta de l'Estat	5.306	0,4%	908	20,6%	13.062	0,3%	2.325	21,7%	2,5
Estrangers	10.021	0,8%	440	4,6%	37.154	0,8%	2.711	7,9%	3,7
Total tur.rural	126.299	10,0%	1.979	1,6%	288.041	6,3%	17.029	6,3%	2,3
Catalans	95.312	7,5%	9.169	10,6%	399.184	8,7%	44.849	12,7%	4,2
Resta de l'Estat	34.272	2,7%	-3.341	-8,9%	185.925	4,0%	5.925	3,3%	5,4
Estrangers	142.046	11,2%	9.351	7,0%	705.047	15,3%	74.617	11,8%	5,0
Total apartaments	271.629	21,5%	15.179	5,9%	1.290.157	28,1%	125.393	10,8%	4,7
Catalans	75.921	6,0%	9.382	14,1%	151.164	3,3%	15.844	11,7%	2,0
Resta de l'Estat	13.423	1,1%	1.293	10,7%	34.432	0,7%	6.271	22,3%	2,6
Estrangers	55.297	4,4%	-376	-0,7%	150.960	3,3%	8.228	5,8%	2,7
Total albergs	144.640	11,4%	10.298	7,7%	336.555	7,3%	30.342	9,9%	2,3
Catalans	816.538	64,5%	84.023	11,5%	2.363.781	51,4%	245.044	11,6%	2,9
Resta de l'Estat	71.239	5,6%	-1.357	-1,9%	295.070	6,4%	8.458	3,0%	4,1
Estrangers	377.855	29,9%	9.687	2,6%	1.939.317	42,2%	98.536	5,4%	5,1
Total extra hotelers	1.265.628	100,0%	92.350	7,9%	4.598.170	100,0%	352.039	8,3%	3,6

(1) El grau d'ocupació fa referència a les parcel·les dels càmpings, habitacions en el turisme rural, apartaments en els apartaments turístics i places pel que fa als albergs. Dades provisionals a partir de gener de 2016

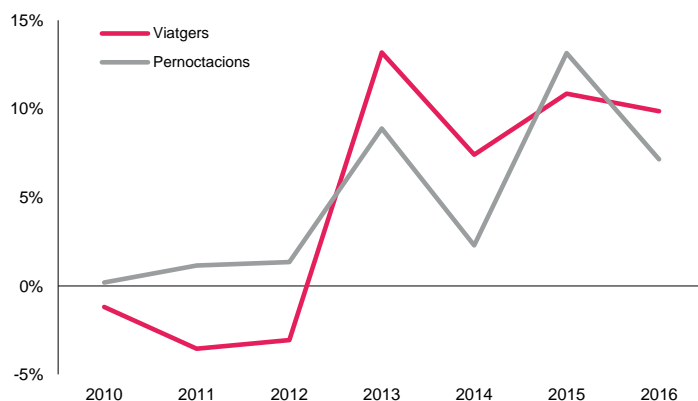
Font: EOAC, EOTR, EOAP i EOAL de l'INE

Els càmpings catalans han allotjat 723.060 viatgers, un 9,9% més en termes interanuals, i pràcticament 2,7 milions de pernoctacions, amb un creixement del 7,2%. Aquests augments han estat menys intensos que els d'un any abans, com es pot apreciar en el gràfic 2.

Gràfic 2

Catalunya – Variació interanual de viatgers i pernoctacions en càmpings (en %)

Gener a maig de cada any



Gràfic elaborat per l'Observatori d'Empresa i Ocupació a partir de l'EOAC de l'INE

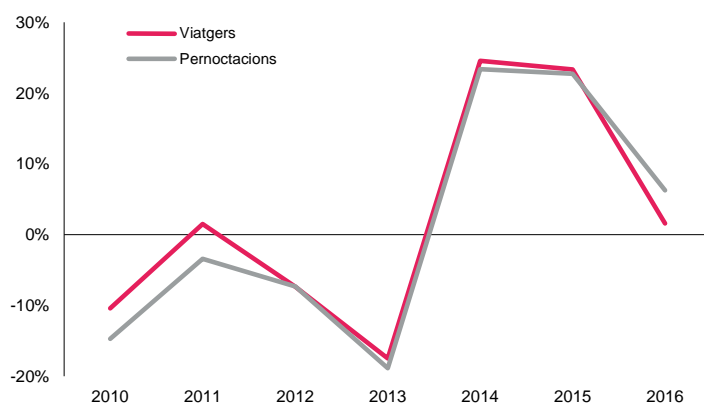
S'incrementa l'afluència de viatgers i pernoctacions en els càmpings catalans respecte dels cinc primers mesos de 2015.

Els establiments de turisme rural han rebut 126.299 viatgers i 288.041 pernòctacions. El flux creix en termes interanuals un 1,6% i un 6,3%, respectivament. Aquests increments han estat menys intensos que els del mateix període de 2015.

Gràfic 3

Catalunya – Variació interanual de viatgers i pernòctacions en establiments de turisme rural (en %)

Gener a maig de cada any



Gràfic elaborat per l'Observatori d'Empresa i Ocupació a partir de l'EOTR de l'INE

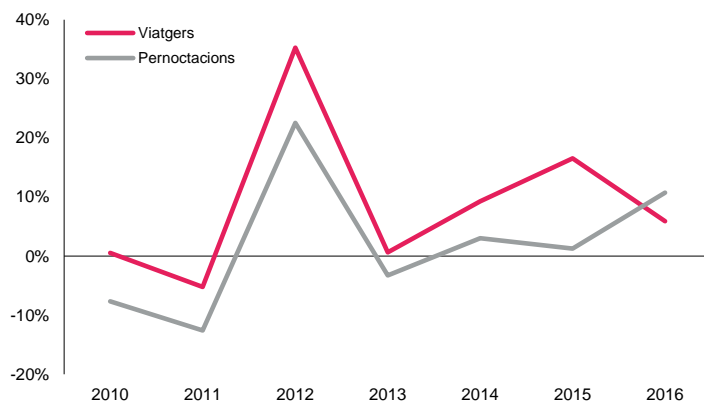
L'afluència en els establiments de turisme rural catalans també augmenta.

Els apartaments turístics de Catalunya han allotjat 271.629 viatgers, un 5,9% més en termes interanuals, sent un creixement menys intens que el de fa un any, i 1,3 milions de pernòctacions, un 10,8% més que el mateix període de 2015, amb un increment superior al registrat un any enrere.

Gràfic 4

Catalunya – Variació interanual de viatgers i pernòctacions en apartaments turístics (en %)

Gener a maig de cada any



Gràfic elaborat per l'Observatori d'Empresa i Ocupació a partir de l'EOAP de l'INE

En els apartaments turístics catalans també s'incrementa el flux en termes interanuals.

Quant als d'alberg, s'hi han allotjat 144.640 viatgers, un 7,7% més que un any abans, i 336.555 pernотacions i un increment del 9,9%. Aquests creixements són més intensos que els d'un any enrere².

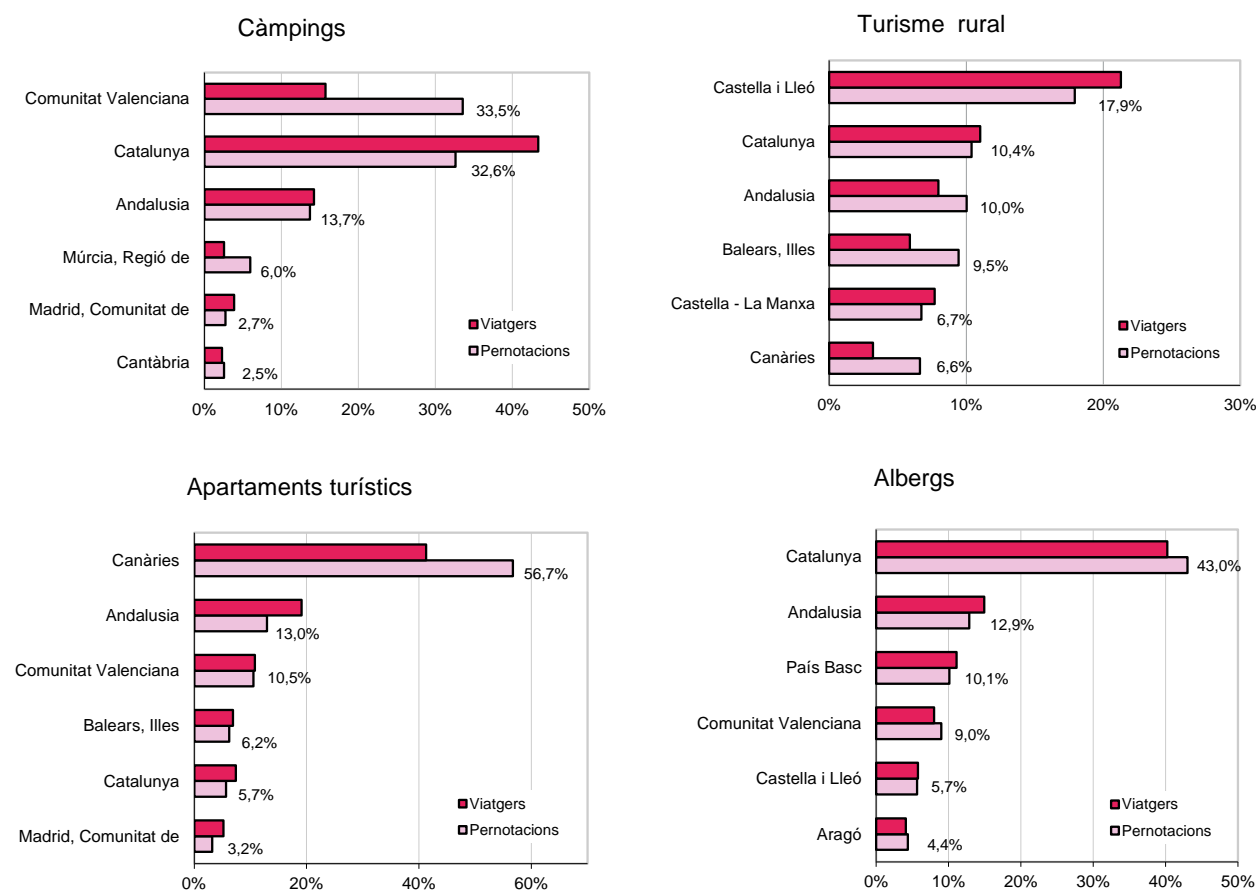
En el conjunt dels allotjaments extra hotelers de l'Estat també es produeixen increments interanuals d'afluència (+12% els viatgers i +10,5% les pernотacions).

Quant al posicionament dels establiments catalans en el panorama estatal d'allotjaments extra hotelers, Catalunya ha estat la primera destinació de viatgers i segona de pernотacions en càmpings (43,4% i 32,6% del total, respectivament); segona en turisme rural (11% dels viatgers i 10,4% de les pernотacions totals); pel que fa als apartaments turístics, ha estat la quarta destinació de viatgers i cinquena de pernотacions (7,4% i 5,7%), i en albergs ha ocupat la primera posició de l'Estat (40,3% i 43%).

Gràfic 5

CA – Proporció de viatgers i pernотacions sobre el total estatal, per establiment extra hotelier (ordenació de les 6 primeres CA en % de pernотacions)

Gener a maig de 2016



Gràfics elaborats per l'Observatori d'Empresa i Ocupació a partir de l'EOAC, EOTR, EOAP i EOAL de l'INE

² L'any 2014 l'INE va posar en marxa l'Enquesta d'ocupació en albergs i, per tant, per ara no és possible fer els gràfics d'evolució.

Taula 4

Espanya – Ocupació per establiment extra hotelier i comunitat autònoma de destinació

Gener a maig de 2016

	Viatgers				Pernoctacions				Estada mitjana
	Valor	% distrib.	Var. interanual Absoluta	Relativa	Valor	% distrib.	Var. interanual Absoluta	Relativa	
Càmpings									
Comunitat Valenciana	262.403	15,7%	31.472	13,6%	2.760.021	33,5%	292.758	11,9%	10,5
Catalunya	723.060	43,4%	64.894	9,9%	2.683.417	32,6%	179.275	7,2%	3,7
Andalusia	237.555	14,3%	4.865	2,1%	1.128.298	13,7%	14.971	1,3%	4,7
Múrcia, Regió de	42.260	2,5%	5.450	14,8%	490.437	6,0%	26.277	5,7%	11,6
Madrid, Comunitat de	64.453	3,9%	2.158	3,5%	225.596	2,7%	45.404	25,2%	3,5
Cantàbria	38.449	2,3%	2.734	7,7%	208.586	2,5%	55.561	36,3%	5,4
Resta CA	298.789	17,9%	1.435	0,5%	730.625	8,9%	8.971	1,2%	2,4
Total càmpings	1.666.969	100,0%	113.008	7,3%	8.226.980	100,0%	623.217	8,2%	4,9
Turisme rural									
Castella i Lleó	243.728	21,3%	20.431	9,1%	496.785	17,9%	37.317	8,1%	2,0
Catalunya	126.299	11,0%	1.979	1,6%	288.041	10,4%	17.029	6,3%	2,3
Andalusia	91.302	8,0%	21.310	30,4%	278.279	10,0%	71.647	34,7%	3,0
Balears, Illes	67.538	5,9%	14.807	28,1%	262.131	9,5%	52.244	24,9%	3,9
Castella - La Manxa	88.134	7,7%	17.838	25,4%	186.807	6,7%	35.852	23,8%	2,1
Canàries	36.575	3,2%	4.143	12,8%	183.601	6,6%	16.815	10,1%	5,0
Resta CA	491.430	42,9%	41.043	9,1%	1.077.575	38,9%	117.839	12,3%	2,2
Total tur. rural	1.145.006	100,0%	121.551	11,9%	2.773.219	100,0%	348.743	14,4%	2,4
Apartaments turístics									
Canàries	1.516.827	41,3%	160.850	11,9%	12.950.464	56,7%	1.106.122	9,3%	8,5
Andalusia	702.629	19,1%	95.603	15,7%	2.962.736	13,0%	271.515	10,1%	4,2
Comunitat Valenciana	397.352	10,8%	56.074	16,4%	2.401.550	10,5%	248.653	11,5%	6,0
Balears, Illes	253.346	6,9%	57.069	29,1%	1.421.254	6,2%	203.733	16,7%	5,6
Catalunya	271.629	7,4%	15.179	5,9%	1.290.157	5,7%	125.393	10,8%	4,7
Madrid, Comunitat de	192.139	5,2%	53.955	39,0%	732.506	3,2%	175.161	31,4%	3,8
Resta CA	340.954	9,3%	53.716	18,7%	1.071.595	4,7%	165.692	18,3%	3,1
Total apartam.	3.674.876	100,0%	492.446	15,5%	22.830.262	100,0%	2.296.269	11,2%	6,2
Albergs									
Catalunya	144.640	40,3%	10.298	7,7%	336.555	43,0%	30.342	9,9%	2,3
Andalusia	53.647	14,9%	-494	-0,9%	100.765	12,9%	-1.286	-1,3%	1,9
País Basc	39.869	11,1%	858	2,2%	79.160	10,1%	6.032	8,2%	2,0
Comunitat Valenciana	28.745	8,0%	-9.768	-25,4%	70.421	9,0%	-21.900	-23,7%	2,4
Castella i Lleó	20.700	5,8%	-466	-2,2%	44.244	5,7%	-528	-1,2%	2,1
Aragó	14.686	4,1%	2.272	18,3%	34.387	4,4%	4.205	13,9%	2,3
Resta CA	57.030	15,9%	1.336	2,4%	116.809	14,9%	3.966	3,5%	2,0
Total albergs	359.317	100,0%	4.036	1,1%	782.341	100,0%	20.831	2,7%	2,2
Total extra hotelers	6.846.168		731.041	12,0%	34.612.802		3.289.060	10,5%	5,1

Els cinc primers mesos de 2016 Catalunya ha estat la primera destinació estatal de pernoctacions en albergs; segona en càmpings i turisme rural, i cinquena en apartaments turístics.

(1) El grau d'ocupació fa referència a les parcel·les dels càmpings, habitacions en el turisme rural, apartaments en els apartaments turístics i places pel que fa als albergs. Les CA de destinació estan ordenades segons la quota de pernoctacions. Dades provisionals a partir de gener de 2016

Font: EOAC, EOATR, EOAP i EOAL de l'INE