

Turisme

Nota d'ocupació extra hotelera

Agost 2017

Data d'actualització: 02/10/17



Observatori del Treball i Model Productiu

En el conjunt d'establiments extra hotelers¹ catalans creix a l'agost el flux, un 6,1% els viatgers i un 4,1% les pernoctacions. S'han rebut 1,1 milions de viatgers, que han generat 7,5 milions de pernoctacions. En termes absoluts, aquests increments s'han traduït en 61.610 viatgers i 291.885 pernoctacions més que fa un any. L'estada mitjana s'eleva a 6,9 pernoctacions per viatger, un xic per sota de la registrada un any abans (7,1).

Per modalitat d'establiment, el flux també augmenta en termes globals respecte de fa un any, llevat en els albergs. Els allotjaments de càmping concentren la major proporció del flux, han rebut set de cada deu viatgers i pernoctacions del mes (70,2% i 72,3%, respectivament).

L'ocupació per mercats s'incrementa en termes globals respecte d'un any abans, el flux del turisme resident és el que creix més intensament.

En el conjunt dels establiments extra hotelers catalans s'incrementa el flux de viatgers i pernoctacions respecte d'agost de 2016.

Taula 1

Catalunya – Ocupació per establiment extra hotelier i per mercat d'origen

Agost de 2017

	Viatgers				Pernoctacions				Estada mitjana	Grau ocupació ⁽¹⁾
	Valor	% distrib.	Var. interanual Absoluta	Relativa	Valor	% distrib.	Var. interanual Absoluta	Relativa		
Catalans	359.958	33,4%	31.690	9,7%	2.079.620	27,9%	143.329	7,4%	5,8	-
Resta de l'Estat	64.326	6,0%	8.563	15,4%	378.556	5,1%	55.532	17,2%	5,9	-
Estrangers	332.517	30,9%	-4	0,0%	2.940.473	39,4%	68.276	2,4%	8,8	-
Total càmpings	756.800	70,2%	40.248	5,6%	5.398.649	72,3%	267.137	5,2%	7,1	65,9%
Catalans	34.841	3,2%	3.808	12,3%	155.857	2,1%	12.361	8,6%	4,5	-
Resta de l'Estat	4.889	0,5%	628	14,7%	24.190	0,3%	3.127	14,8%	4,9	-
Estrangers	15.194	1,4%	268	1,8%	94.674	1,3%	-9.391	-9,0%	6,2	-
Total tur.rural	54.924	5,1%	4.705	9,4%	274.721	3,7%	6.097	2,3%	5,0	57,8%
Catalans	57.997	5,4%	10.529	22,2%	400.338	5,4%	27.482	7,4%	6,9	-
Resta de l'Estat	26.397	2,4%	-1.473	-5,3%	158.777	2,1%	-9.950	-5,9%	6,0	-
Estrangers	147.169	13,7%	12.798	9,5%	1.113.172	14,9%	12.615	1,1%	7,6	-
Total apartaments	231.564	21,5%	21.854	10,4%	1.672.287	22,4%	30.147	1,8%	7,2	73,5%
Catalans	14.816	1,4%	631	4,4%	59.930	0,8%	2.168	3,8%	4,0	-
Resta de l'Estat	2.569	0,2%	-1.551	-37,6%	9.422	0,1%	-2.772	-22,7%	3,7	-
Estrangers	16.813	1,6%	-4.277	-20,3%	49.095	0,7%	-10.891	-18,2%	2,9	-
Total albergs	34.198	3,2%	-5.197	-13,2%	118.446	1,6%	-11.496	-8,8%	3,5	54,4%
Catalans	467.612	43,4%	46.658	11,1%	2.695.745	36,1%	185.340	7,4%	5,8	-
Resta de l'Estat	98.181	9,1%	6.167	6,7%	570.945	7,6%	45.937	8,7%	5,8	-
Estrangers	511.693	47,5%	8.785	1,7%	4.197.414	56,2%	60.609	1,5%	8,2	-
Total extra hotelers	1.077.486	100,0%	61.610	6,1%	7.464.103	100,0%	291.885	4,1%	6,9	-

⁽¹⁾ El grau d'ocupació fa referència a les parcel·les dels càmpings, habitacions en el turisme rural, apartaments en els apartaments turístics i places pel que fa als albergs. Dades provisionals a partir de gener de 2017.

Font: Enquesta d'ocupació en càmpings (EOAC), Enquesta d'ocupació en establiments de turisme rural (EOTR), Enquesta d'ocupació en apartaments turístics (EOAP) i Enquesta d'ocupació en albergs (EOAL) de l'INE

¹ Càmpings, turisme rural, apartaments turístics i albergs.

En el conjunt d'allotjament extra hotelers de l'Estat l'aflluència també augmenta en termes globals respecte d'agost de 2016 (+3,2% viatgers i +2,9% pernoctacions), tanmateix, amb menys intensitat que en els allotjaments catalans.

Catalunya constitueix una de les destinacions estatals capdavanteres pel turisme que s'allotja en establiments extra hotelers. Ha estat la primera de viatgers i pernoctacions en càmpings (39% i 50,8%, respectivament); tercera en turisme rural (9,7% i 12,3%); cinquena de viatgers i quarta de pernoctacions en apartaments turístics (13,1% i 13,5%), i quant als albergs, ha ocupat la primera posició (31,8% per ambdues variables).

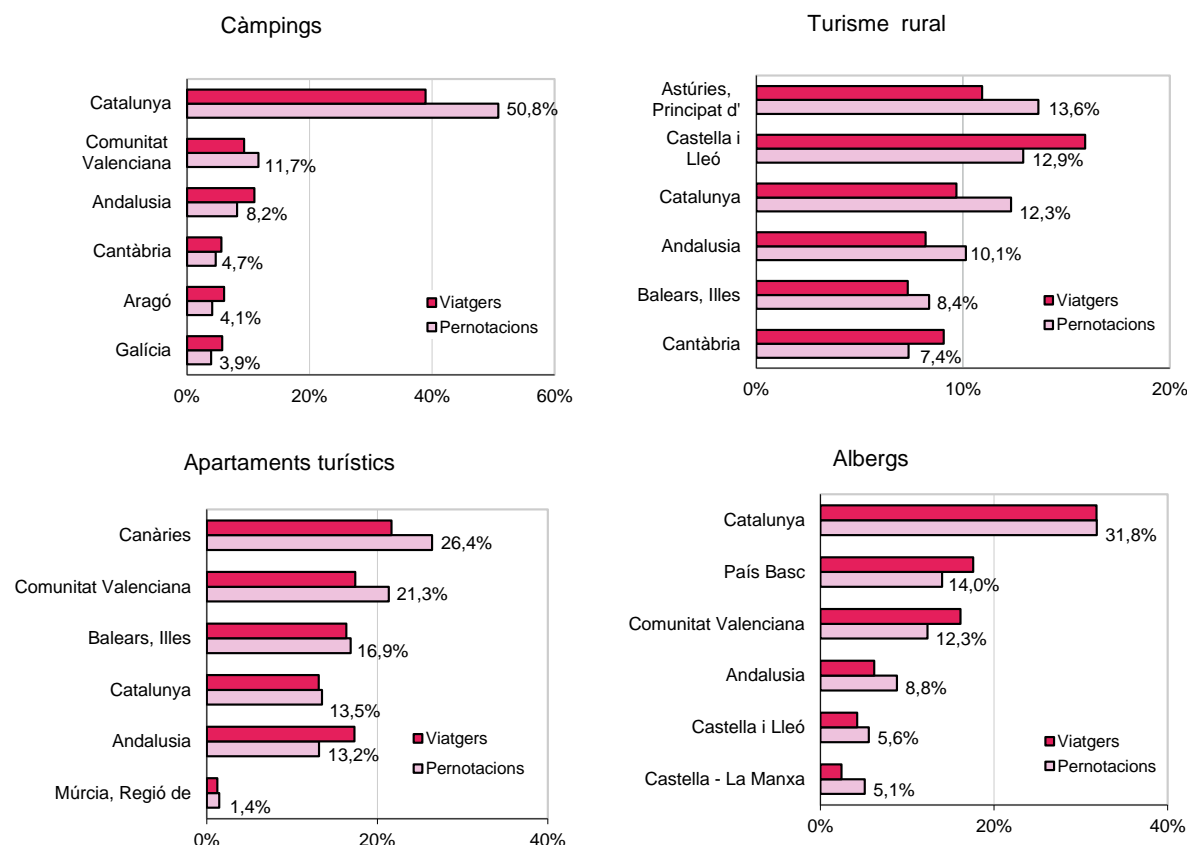
Catalunya, primera destinació estatal de pernoctacions en càmpings i albergs, tercera en turisme rural i quarta en apartaments turístics.

Gràfic 1

CA – Proporció de viatgers i pernoctacions sobre el total estatal per establiment extra hotelier

(ordenació de les 6 primeres CA en % de pernoctacions)

Agost de 2017



Gràfics elaborats per l'Observatori del Treball i Model Productiu a partir de l'EOAC, EOAT, EOAP i EOAL de l'INE

Taula 2

Espanya - Ocupació per establiment extra hotelier i comunitat autònoma de destinació

Agost de 2017

	Viatgers				Pernoctacions				Estada mitjana	Grau ocupació ⁽¹⁾
	Valor	% distrib.	Var. interanual		Valor	% distrib.	Var. interanual			
			Absoluta	Relativa			Absoluta	Relativa		
Càmpings										
Catalunya	756.800	39,0%	40.248	5,6%	5.398.649	50,8%	267.137	5,2%	7,1	65,9%
Comunitat Valenciana	181.301	9,3%	5.735	3,3%	1.241.333	11,7%	25.965	2,1%	6,8	66,1%
Andalusia	213.965	11,0%	-27.570	-11,4%	867.807	8,2%	-74.220	-7,9%	4,1	42,1%
Cantàbria	109.400	5,6%	-2.294	-2,1%	498.248	4,7%	-22.753	-4,4%	4,6	56,4%
Aragó	117.731	6,1%	7.664	7,0%	436.631	4,1%	29.539	7,3%	3,7	54,8%
Galícia	111.448	5,7%	-6.247	-5,3%	418.300	3,9%	-15.267	-3,5%	3,8	43,1%
Resta CA	452.001	23,3%	-2.925	-0,6%	1.766.637	16,6%	-7.977	-0,4%	3,9	-
Total càmpings	1.942.646	100,0%	14.611	0,8%	10.627.605	100,0%	202.424	1,9%	5,5	57,3%
Turisme rural										
Astúries, Principat d'	62.012	10,9%	5.562	9,9%	303.981	13,6%	33.762	12,5%	4,9	73,3%
Castella i Lleó	90.272	15,9%	-2.030	-2,2%	287.711	12,9%	2.535	0,9%	3,2	37,0%
Catalunya	54.924	9,7%	4.705	9,4%	274.721	12,3%	6.097	2,3%	5,0	57,8%
Andalusia	46.508	8,2%	9.636	26,1%	225.884	10,1%	46.486	25,9%	4,9	49,7%
Balears, Illes	41.564	7,3%	7.215	21,0%	186.227	8,4%	26.313	16,5%	4,5	75,1%
Cantàbria	51.417	9,1%	-229	-0,4%	164.305	7,4%	-5.976	-3,5%	3,2	73,9%
Resta CA	220.772	38,9%	2.375	1,1%	786.075	35,3%	27.714	3,7%	3,6	-
Total tur. rural	567.469	100,0%	27.234	5,0%	2.228.904	100,0%	136.931	6,5%	3,9	50,6%
Apartaments turístics										
Canàries	381.834	21,7%	-2.874	-0,7%	3.270.795	26,4%	-41.150	-1,2%	8,6	81,0%
Comunitat Valenciana	306.701	17,4%	20.642	7,2%	2.641.967	21,3%	227.248	9,4%	8,6	64,0%
Balears, Illes	288.531	16,4%	-21.074	-6,8%	2.086.221	16,9%	-119.697	-5,4%	7,2	89,8%
Catalunya	231.564	13,1%	21.854	10,4%	1.672.287	13,5%	30.147	1,8%	7,2	73,5%
Andalusia	304.938	17,3%	53.421	21,2%	1.628.846	13,2%	221.341	15,7%	5,3	76,1%
Múrcia, Regió de	21.829	1,2%	-1.632	-7,0%	179.184	1,4%	-19.039	-9,6%	8,2	72,3%
Resta CA	227.123	12,9%	26.998	13,5%	895.792	7,2%	81.087	10,0%	3,9	-
Total apartam.	1.762.520	100,0%	97.335	5,8%	12.375.092	100,0%	379.937	3,2%	7,0	75,9%
Albergs										
Catalunya	34.198	31,8%	-5.197	-13,2%	118.446	31,8%	-11.496	-8,8%	3,5	54,4%
País Basc	18.921	17,6%	1.142	6,4%	52.115	14,0%	3.098	6,3%	2,8	62,7%
Comunitat Valenciana	17.338	16,1%	2.928	20,3%	45.937	12,3%	3.291	7,7%	2,6	55,8%
Andalusia	6.650	6,2%	-7.379	-52,6%	32.824	8,8%	-6.738	-17,0%	4,9	31,8%
Castella i Lleó	4.540	4,2%	-988	-17,9%	20.795	5,6%	1.585	8,3%	4,6	31,8%
Castella - La Manxa	2.612	2,4%	-613	-19,0%	18.995	5,1%	-6.066	-24,2%	7,3	23,9%
Resta CA	23.216	21,6%	7.524	47,9%	82.979	22,3%	26.164	46,1%	3,6	-
Total albergs	107.475	100,0%	-2.583	-2,3%	372.091	100,0%	9.838	2,7%	3,5	43,7%
Total extra hotelers	4.380.110		136.597	3,2%	25.603.692		729.130	2,9%	5,8	-

⁽¹⁾ El grau d'ocupació fa referència a les parcel·les dels càmpings, habitacions en el turisme rural, apartaments en els apartaments turístics i places pel que fa als albergs. Les CA de destinació estan ordenades segons la quota de pernoctacions.

Dades provisionals a partir de gener de 2017

Font: EOAC, EOTR, EOAP i EOAL de l'INE

Els vuit primers mesos de 2017, els establiments extra hotelers catalans han allotjat en conjunt 4,1 milions de viatgers, un 8,3% més que el mateix període d'un any enrere, amb 21,1 milions de pernoctacions i un ascens interanual del 6,4%. L'estada mitjana s'eleva a 5,1 pernoctacions per viatger, un xic per sota de la registrada fa un any (5,2).

L'aflluència per modalitats d'establiment augmenta en termes globals respecte de fa un any, llevat en els albergs. L'ascens de viatgers més intens es dona en els establiments de turisme rural i de pernoctacions, en els càmpings. Aquests últims han rebut dos de cada tres viatgers i pernoctacions (65,4% i 68,1%, respectivament).

De gener a agost augmenta l'ocupació acumulada en el conjunt dels allotjaments extra hotelers catalans en termes interanuals.

L'ocupació per mercats creix en termes globals, i el turisme resident de la resta de l'Estat mostra els increments més intensos del període.

Taula 3

Catalunya – Ocupació per establiment extra hotelier i per mercat d'origen

Gener a agost de 2017

	Viatgers				Pernoctacions				Estada mitjana
	Valor	% distrib.	Var. interanual		Valor	% distrib.	Var. interanual		
			Absoluta	Relativa			Absoluta	Relativa	
Catalans	1.513.988	36,7%	147.409	10,8%	5.708.836	27,1%	355.223	6,6%	3,8
Resta de l'Estat	166.750	4,0%	27.855	20,1%	892.558	4,2%	187.586	26,6%	5,4
Estrangers	1.017.587	24,7%	65.100	6,8%	7.747.373	36,8%	484.661	6,7%	7,6
Total càmpings	2.698.324	65,4%	240.363	9,8%	14.348.769	68,1%	1.027.472	7,7%	5,3
Catalans	224.656	5,4%	20.481	10,0%	560.096	2,7%	34.197	6,5%	2,5
Resta de l'Estat	15.550	0,4%	1.499	10,7%	54.570	0,3%	5.881	12,1%	3,5
Estrangers	51.221	1,2%	9.814	23,7%	235.566	1,1%	1.373	0,6%	4,6
Total tur.rural	291.431	7,1%	31.797	12,2%	850.231	4,0%	41.451	5,1%	2,9
Catalans	245.153	5,9%	25.098	11,4%	1.213.801	5,8%	60.036	5,2%	5,0
Resta de l'Estat	119.167	2,9%	5.438	4,8%	663.569	3,2%	51.341	8,4%	5,6
Estrangers	505.709	12,3%	22.113	4,6%	3.273.559	15,5%	93.050	2,9%	6,5
Total apartaments	870.028	21,1%	52.646	6,4%	5.150.932	24,5%	204.430	4,1%	5,9
Catalans	128.355	3,1%	-766	-0,6%	339.881	1,6%	4.989	1,5%	2,6
Resta de l'Estat	22.249	0,5%	-863	-3,7%	56.689	0,3%	-5.353	-8,6%	2,5
Estrangers	114.894	2,8%	-5.973	-4,9%	316.239	1,5%	-7.330	-2,3%	2,8
Total albergs	265.498	6,4%	-7.602	-2,8%	712.807	3,4%	-7.696	-1,1%	2,7
Catalans	2.112.152	51,2%	192.221	10,0%	7.822.614	37,1%	454.445	6,2%	3,7
Resta de l'Estat	323.716	7,8%	33.929	11,7%	1.667.386	7,9%	239.455	16,8%	5,2
Estrangers	1.689.411	41,0%	91.054	5,7%	11.572.737	54,9%	571.754	5,2%	6,9
Total extra hotelers	4.125.281	100,0%	317.204	8,3%	21.062.739	100,0%	1.265.657	6,4%	5,1

(1) El grau d'ocupació fa referència a les parcel·les dels càmpings, habitacions en el turisme rural, apartaments en els apartaments turístics i places pel que fa als albergs. Dades provisionals a partir de gener de 2017.

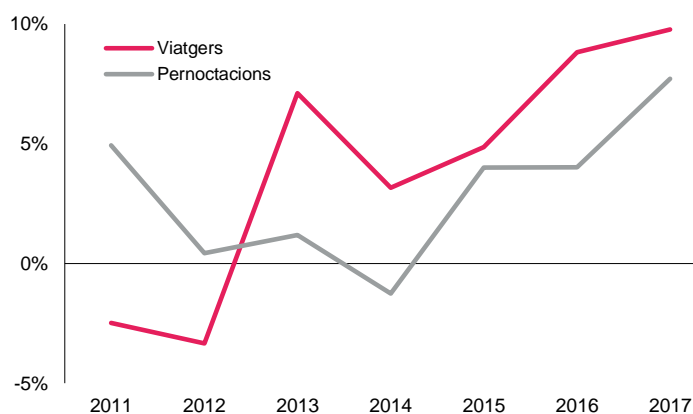
Font: EOAC, EOTR, EOAP i EOAL de l'INE

Els càmpings catalans han rebut 2,7 milions de viatgers, un 9,8% més interanual, amb 14,3 milions de pernoctacions i un ascens del 7,7%. El flux acumulat s'accelera respecte d'un any abans.

Gràfic 2

Catalunya – Variació interanual de viatgers i pernoctacions en càmpings (en %)

Gener a agost de cada any



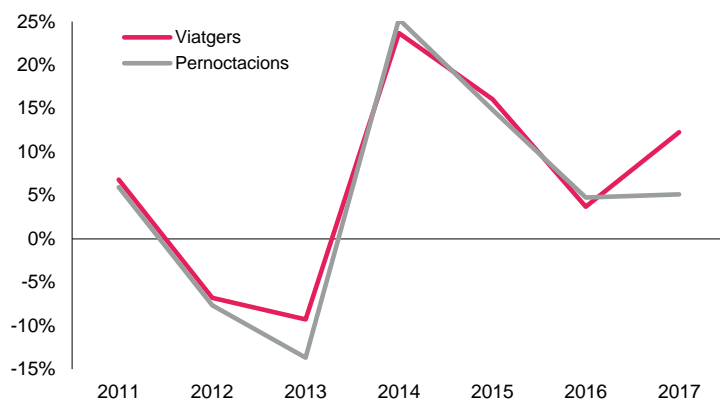
En termes acumulats augmenta el flux en els càmpings catalans respecte del període de gener a agost de 2016.

Els establiments de turisme rural han rebut 291.431 viatgers, un 12,2% més que fa un any i 850.231 pernотacions, un 5,1% més. El flux s'accelera respecte del mateix període acumulat de 2016.

Gràfic 3

Catalunya – Variació interanual de viatgers i pernотacions en establiments de turisme rural (en %)

Gener a agost de cada any



El flux en els establiments de turisme rural també creix.

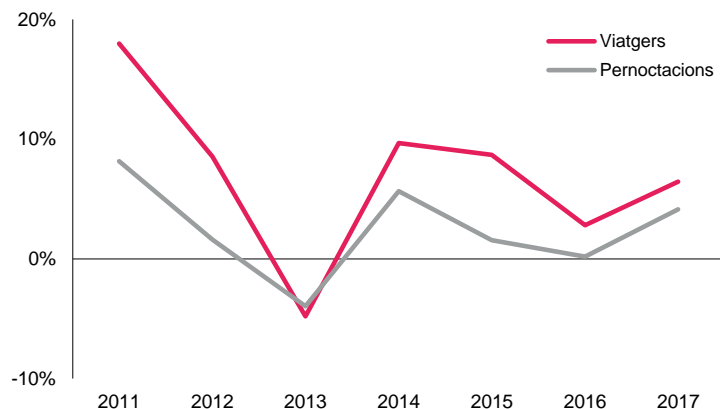
Gràfic elaborat per l'Observatori del Treball i Model Productiu a partir de l'EOTR de l'INE

Els apartaments turístics han allotjat a 870.028 viatgers, un 6,4% més en termes interanuals, amb 5,2 milions de pernотacions i un ascens del 4,1%. L'aflluència s'accelera en relació amb un any abans.

Gràfic 4

Catalunya – Variació interanual de viatgers i pernотacions en apartaments turístics (en %)

Gener a agost de cada any



En els apartaments turístics el flux creix i s'accelera respecte d'un any abans.

Gràfic elaborat per l'Observatori del Treball i Model Productiu a partir de l'EOAP de l'INE

Quant als albergs, s'han rebut 265.498 viatgers, un 2,8% menys que fa un any, amb 712.807 pernотacions i un descens del 1,1%². L'aflluència es desaccelera respecte de fa un any.

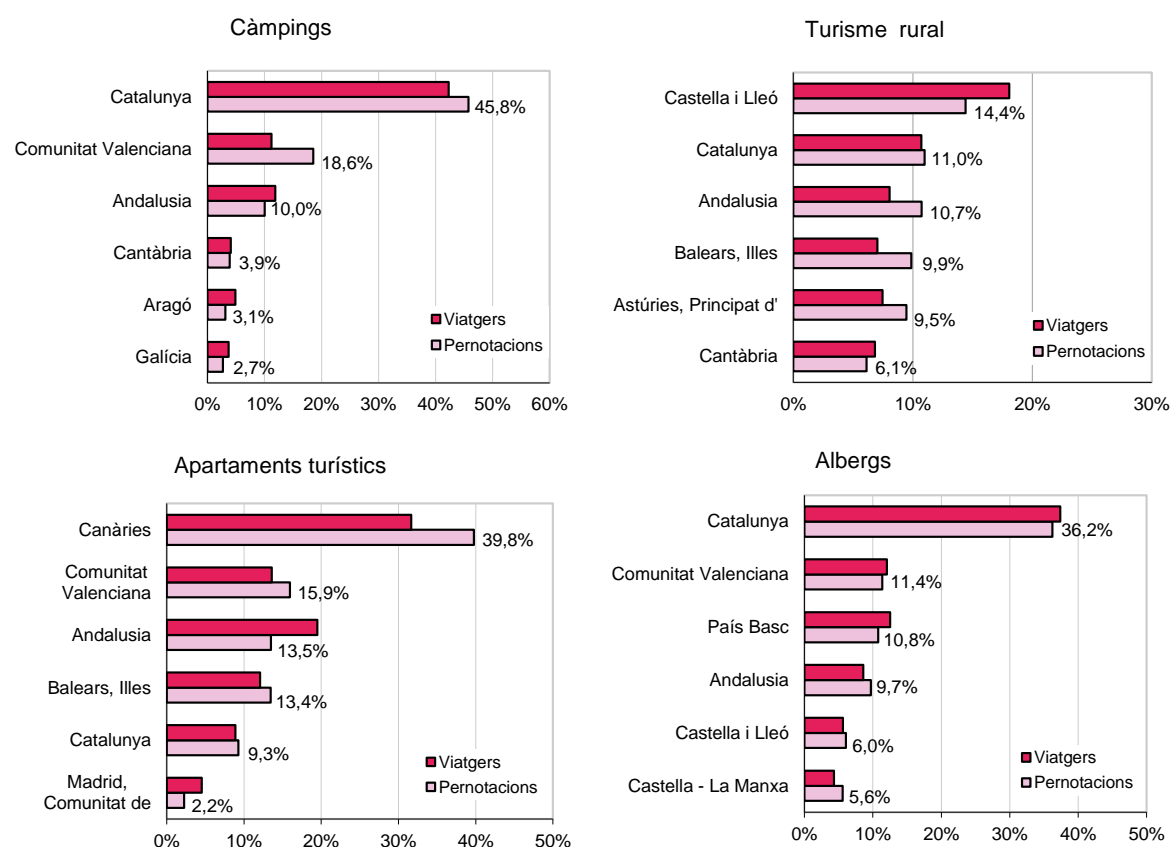
El flux de viatgers a escala estatal es contrau un 2,1% en termes interanuals, tanmateix, el de les pernотacions creix un 6,1%.

Pel que fa al posicionament dels establiments catalans en el panorama estatal, Catalunya ha estat la principal destinació quant a càmpings (42,3% dels viatgers i 45,8% de les pernотacions); segona en turisme rural (10,7% i 11%); en relació amb els apartaments turístics, ha ocupat la cinquena posició (8,9% i 9,3%), i en els albergs, ha estat la principal destinació (37,4% i 36,2%).

Gràfic 5

CA – Proporció de viatgers i pernотacions sobre el total estatal, per establiment extra hotelier (ordenació de les 6 primeres CA en % de pernотacions)

Gener a agost de 2017



Gràfics elaborats per l'Observatori del Treball i Model Productiu a partir de l'EOAC, EOIR, EOAP i EOAL de l'INE

² L'any 2014 l'INE va posar en marxa l'Enquesta d'ocupació en albergs i, per tant, per ara no és possible fer els gràfics d'evolució.

Taula 4

Espanya – Ocupació per establiment extra hotelier i comunitat autònoma de destinació

Gener a agost de 2017

	Viatgers				Pernoctacions				Estada mitjana
	Valor	% distrib.	Var. interanual		Valor	% distrib.	Var. interanual		
			Absoluta	Relativa			Absoluta	Relativa	
Càmpings									
Catalunya	2.698.324	42,3%	240.363	9,8%	14.348.769	45,8%	1.027.472	7,7%	5,3
Comunitat Valenciana	717.742	11,2%	48.367	7,2%	5.817.455	18,6%	320.231	5,8%	8,1
Andalusia	759.183	11,9%	-18.822	-2,4%	3.149.493	10,0%	84.509	2,8%	4,1
Cantàbria	260.070	4,1%	4.589	1,8%	1.215.154	3,9%	20.768	1,7%	4,7
Aragó	313.521	4,9%	26.137	9,1%	983.286	3,1%	62.200	6,8%	3,1
Galícia	236.169	3,7%	-9.941	-4,0%	854.656	2,7%	-37.957	-4,3%	3,6
Resta CA	1.398.713	21,9%	75.051	5,7%	4.988.592	15,9%	281.039	6,0%	3,6
Total càmpings	6.383.722	100,0%	365.744	6,1%	31.357.405	100,0%	1.758.262	5,9%	4,9
Turisme rural									
Castella i Lleó	491.655	18,1%	21.118	4,5%	1.116.086	14,4%	39.122	3,6%	2,3
Catalunya	291.431	10,7%	31.797	12,2%	850.231	11,0%	41.451	5,1%	2,9
Andalusia	218.686	8,0%	40.664	22,8%	831.819	10,7%	185.287	28,7%	3,8
Balears, Illes	191.476	7,0%	26.555	16,1%	765.214	9,9%	74.691	10,8%	4,0
Astúries, Principat d'	203.041	7,5%	30.742	17,8%	732.503	9,5%	100.834	16,0%	3,6
Cantàbria	185.481	6,8%	18.923	11,4%	475.075	6,1%	41.537	9,6%	2,6
Resta CA	1.136.484	41,8%	93.088	8,9%	2.973.381	38,4%	200.950	7,2%	2,6
Total tur. rural	2.718.254	100,0%	262.887	10,7%	7.744.309	100,0%	683.872	9,7%	2,8
Apartaments turístics									
Canàries	2.271.638	31,7%	-308.497	-12,0%	22.077.614	39,8%	529.443	2,5%	9,7
Comunitat Valenciana	975.023	13,6%	-161.155	-14,2%	8.847.602	15,9%	1.011.638	12,9%	9,1
Andalusia	1.397.724	19,5%	-24.073	-1,7%	7.481.646	13,5%	849.059	12,8%	5,4
Balears, Illes	867.491	12,1%	-237.634	-21,5%	7.465.002	13,4%	62.914	0,8%	8,6
Catalunya	638.464	8,9%	-178.918	-21,9%	5.150.932	9,3%	204.430	4,1%	8,1
Madrid, Comunitat de	325.150	4,5%	12.745	4,1%	1.242.068	2,2%	89.706	7,8%	3,8
Resta CA	697.991	9,7%	-93.681	-11,8%	3.253.870	5,9%	260.907	8,7%	4,7
Total apartam.	7.173.481	100,0%	-991.213	-12,1%	55.518.734	100,0%	3.008.097	5,7%	7,7
Albergs									
Catalunya	265.498	37,4%	-7.602	-2,8%	712.807	36,2%	-7.696	-1,1%	2,7
Comunitat Valenciana	85.580	12,1%	18.089	26,8%	223.851	11,4%	44.168	24,6%	2,6
País Basc	88.791	12,5%	478	0,5%	212.363	10,8%	3.873	1,9%	2,4
Andalusia	60.957	8,6%	-36.665	-37,6%	190.986	9,7%	-29.352	-13,3%	3,1
Castella i Lleó	39.975	5,6%	1.013	2,6%	118.892	6,0%	5.531	4,9%	3,0
Castella - La Manxa	30.558	4,3%	3.906	14,7%	109.475	5,6%	-24	0,0%	3,6
Resta CA	138.523	19,5%	21.937	18,8%	398.607	20,3%	78.498	24,5%	2,9
Total albergs	709.882	100,0%	1.156	0,2%	1.966.981	100,0%	94.998	5,1%	2,8
Total extra hotelers	16.985.339		-361.426	-2,1%	96.587.429		5.545.229	6,1%	5,7

Catalunya ha estat la principal destinació estatal de pernoctacions en càmpings i albergs; segona en turisme rural, i cinquena en apartaments turístics.

⁽¹⁾ El grau d'ocupació fa referència a les parcel·les dels càmpings, habitacions en el turisme rural, apartaments en els apartaments turístics i places pel que fa als albergs. Les CA de destinació estan ordenades segons la quota de pernoctacions. Dades provisionals a partir de gener de 2017.

Font: EOAC, EOTR, EOAP i EOAL de l'INE